

会場
+
WEB

日本医師会生涯教育講座

函館循環器病懇談会

日時 2024年2月8日(木) 19:00~20:30

会場：ホテルリソル函館 3F「香月」 ※会場は先着順となります

北海道函館市若松町6番3号 TEL:0138-23-9269

配信：Live配信 (Zoom-webinar)

講演1

(19:00~19:30)

座長

能戸 徹哉 先生
協立内科クリニック 院長

虚血心疾患を合併した心房細動患者における抗血栓療法

佐藤 健司 先生

社会福祉法人函館厚生院 函館五稜郭病院 循環器内科 科長

講演2

(19:30~20:30)

座長

中田 智明 先生
社会福祉法人函館厚生院 函館五稜郭病院 院長

ライフステージに合わせた抗凝固療法のストラテジー ~ELDERCARE-AFより再考する将来・生涯を見据えた抗凝固薬の選択~

吉田 哲郎 先生

一般社団法人遠賀中間医師会おんが病院 副院長 兼 循環器内科部長

本講演会は、函館市医師会の承認を得て、日本医師会生涯教育講座（1.5単位）として開催いたします。
カリキュラムコード：19（身体機能の低下）、43（動悸）

ご視聴を希望される場合は、以下いずれかの手順にてお申込みください。

- ①二次元コード 右記の二次元コードから「メール作成画面はこちら」よりお申込み下さい。
- ②電子メール 参加希望連絡先までご施設名、ご芳名、職種、メールアドレス、医籍登録番号をお知らせ下さい。
- ③ファックス 参加希望連絡先までご施設名、ご芳名、職種、メールアドレス、医籍登録番号をお知らせ下さい。
- ご芳名： _____ ※フルネームご記載ください
ご施設名： _____
職種：医師・薬剤師・看護師・その他（ _____ ）
メールアドレス： _____
医籍登録番号（単位希望の先生のみ）： _____

《参加希望連絡先》第一三共株式会社 渋澤春花
電子メール：shibusawa.haruka.wz@daiichisankyo.co.jp / ファックス送信先：0138-32-7011

ご連絡を頂いた先生に、ご視聴用URLとご視聴方法を後日送付致します。
ご視聴にあたり、弊社社員からのメールに記載の「お願い事項」をご確認の上ご視聴ください。

参加登録方法



※当日は単位・カリキュラムコード付与のため、医籍番号、ご施設名、ご芳名の記帳をお願い申し上げます。
記帳いただきましたご施設名、ご芳名は、医薬品の適正使用情報および医学・薬学に関する情報提供のために
利用させていただくことがございます。何卒、ご理解とご協力を賜りますようお願い申し上げます。

共催：函館市医師会 函館循環器病懇談会



第一三共株式会社

会場のご案内



ホテルリソル函館

3F「香月」

住所：北海道函館市若松町6番3号

Tel：0138-23-9269

担当者：渋澤 春花

連絡先：shibusawa.haruka.wz@daiichisankyo.co.jp
080-7937-8031



第一三共株式会社

Web講演会ご視聴方法

ZOOM Webinarによるご視聴は、事務局よりご案内差し上げた先生のみとなっております。
なお、本講演会は医療用医薬品に関する情報を取り扱いますので、医療関係者以外の方がいらっしゃる公共の場所などからのアクセスはお控えください。また、録音、録画、撮影等はお控えください。

ZOOM Webinarによる 推奨ご視聴環境

インターネット環境の良い場所
での接続をお願いします



PC

Windows、MacOS サポートブラウザ
Google Chrome

その他環境についてはZOOM公式サイトでご確認下さい。



モバイル、タブレット

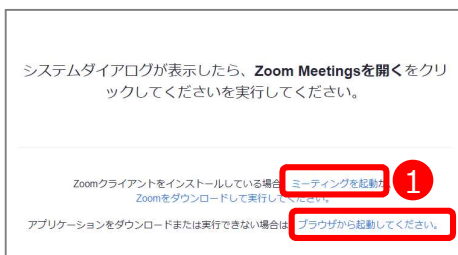
ZOOMアプリのインストールが
必要です。



PCからアクセス頂く場合

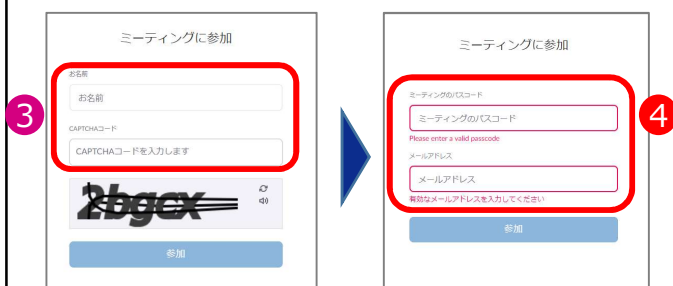
* ブラウザは「Google Chrome」をお使いください

- 1 ご視聴前に事務局から送付された参加用URLをクリックしてください。
- 2 ブラウザが起動しましたら「**ミーティングを起動**」をクリックし、その後に表示される「**ブラウザから起動してください**」をクリックして下さい。

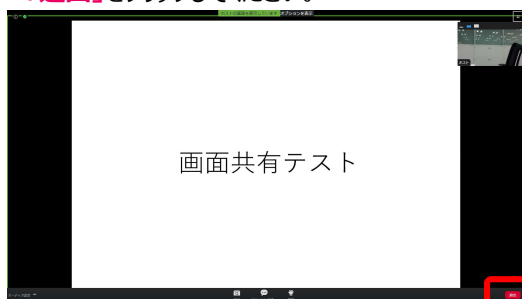


デスクトップアプリをお持ちの方はそちらからもご参加頂けます

- 3 ご施設名とお名前、CAPTCHAコードを入力し、「**参加**」をクリックしてください。その後、メールに記載されているパスコードと、ご自身のメールアドレスを入力し、「**参加**」をクリックしてください。



- 4 画面下部のメニューバーにあるQ&Aよりご質問を入力することができます。視聴が終わりましたら画面右下の「**退出**」をクリックしてください。



モバイル・タブレット からアクセス頂く場合

アプリダウンロード手順

- 1 ZOOMアプリを入手するため、iPhoneではApp Store、Androidの場合はPlayストアを開きます。
- 2 「**ZOOM**」と検索し、「**ZOOM Cloud Meetings**」をインストールしてください。ホーム画面にZOOMアプリが配置されれば完了です。



アプリダウンロード以降の手順 (iOS版の画面)

- 1 事務局から送付された参加用URLをタップしてください。
- 2 ご施設名とお名前、ご自身のメールアドレスを入力し、「**OK**」をタップしてください。



- 3 セミナー開始後、視聴が出来ますので、画面を横にしてご視聴ください。



- 4 画面をタップするとメニューバーが表示されます。メニューバーよりご質問を入力することができます。視聴が終わりましたら画面右上の「**退出**」をクリックしてください。





Daiichi-Sankyo